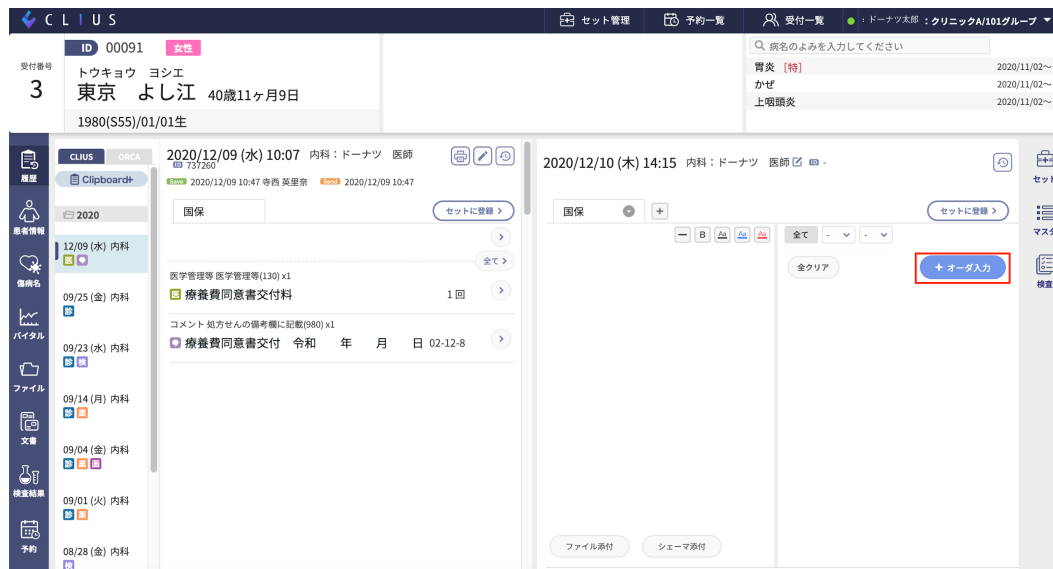


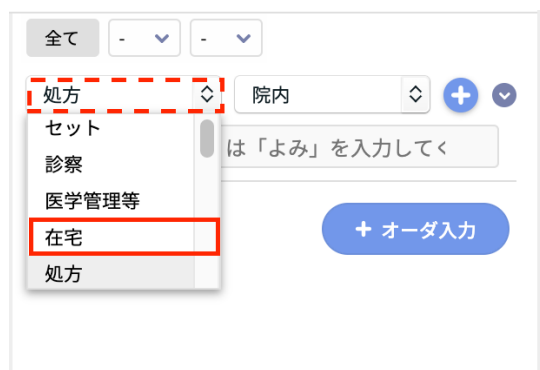
在宅自己注射の薬剤と針を処方箋に載せたい

☆CLIUSで在宅自己注射の薬剤と一緒に針の商品名を入力することでORCAの会計時に処方箋に表示させることができます

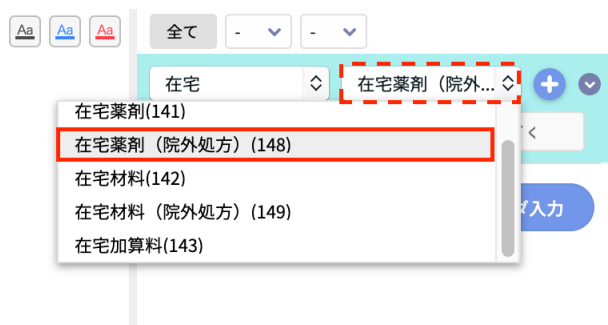
①患者のカルテを開き、【オーダー入力】をクリックします。



②プルダウン左側を「在宅」に変更します。



③プルダウン右側を「在宅薬剤(院外処方)」に変更します。




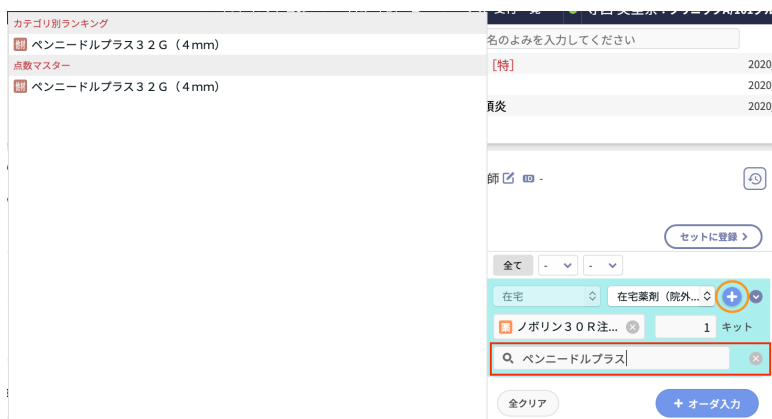
④検索欄にて薬剤名を入力し検索します。
(例:ノボリン30R注フレックスペン)



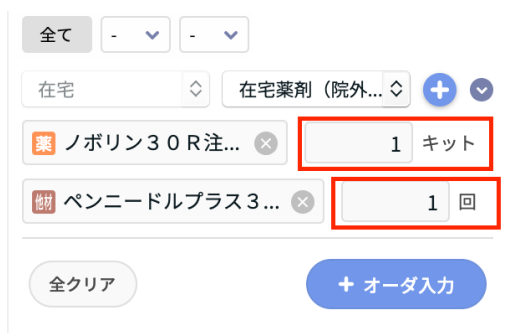
- ⑤”フリーコメント”もしくは針の商品名(※)を検索欄から検索します。
 ※よく使う針の商品名をORCAで事前にマスタとして登録していただくと
 CLIUSにて検索することができます。
 (例: ペンニードルプラス32G(4mm))
ORCAのマスタ登録方法はORCAサポートセンターにお問い合わせください

・針の商品名から検索する場合

 をクリックし針の商品名を検索します。



在宅自己注射薬剤、針の数量を数量欄に入力します。



・フリーコメントの場合

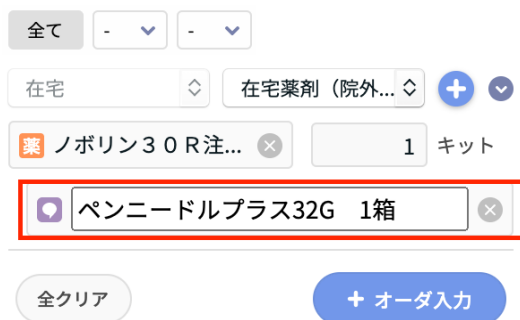
▼ をクリックし「コメントを記入する」をクリックします。



「フリーコメント」をクリックします。



針の商品名、個数を入力します。



在宅自己注射薬剤の数量を数量記入欄に入力します。

